

Erklärungen zu Programm, App und Ticketing

Das Programm

Programmdarstellung

- **Was finde ich im gedruckten Programmheft?**

Sie finden im Programmheft neben wichtigen organisatorischen Hinweisen **alle Veranstaltungen** im Detail. Da es aber nach Erstellung des Programmheftes zu Änderungen kommt, empfehlen wir Ihnen den aktuellen Stand des Programms in unseren digitalen Medien. Nutzen Sie dafür die Programmdatenbank auf unserer Webseite katholikentag.de/programm oder unsere App katholikentag.de/app.

- **Wie nutze ich nebeneinander analoge und digitale Medien?**

Um den Übergang vom gedruckten Programmheft zu den digitalen Medien der Programmdarstellung zu erleichtern, finden Sie an vielen Stellen **Webcodes**, die Sie in die **Programmsuche** von App und Web eingeben können. Jeder Webcode ist eine Kombination aus zwei Buchstaben und zwei Zahlen. Farblich und durch eine andere Schriftart heben sie sich vom übrigen Text ab: **xy99**. Mithilfe der Webcodes finden Sie zielgerichtet einzelne Veranstaltungen oder Veranstaltungskonglomerate. Damit können Sie schnell überprüfen, ob die Informationen zu den Veranstaltungen noch aktuell sind oder ob sich seit der Drucklegung des Programmheftes Änderungen ergeben haben. Häufig finden Sie im Digitalen auch weitere Informationen zur jeweiligen Veranstaltung.

Programmdarstellung

- **Warum soll ich zusätzlich die digitalen Medien verwenden?**
Sowohl auf der Webseite als auch in der App finden Sie neben den immer aktuellen Daten auch unterschiedliche Zugänge zum Programm.
- Mit der **Programmsuche** finden Sie sich gezielt und schnell in den vielfältigen Veranstaltungen zurecht. Neben einer Volltextsuche über das Textfeld können Sie über Filter auch bestimmte Tage oder Zeiträume auswählen. Auch die Webcodes **xy99** aus dem Programmheft können Sie in das Suchfeld eingeben, um die gesuchten Veranstaltungen aufzurufen.
- In der **Programmübersicht** bekommen Sie die Themenbereiche des Katholikentags präsentiert und können so durchs Programm navigieren.
- Im **Namensregister** finden Sie alle beteiligten Einzelpersonen, Gruppen und Stände der Kirchenmeile. Wenn Sie die ersten Buchstaben in das Suchfeld eingeben, wird die Ergebnisliste automatisch angepasst und Sie finden schneller, wonach Sie suchen. In der App können Sie über das Einstellungsrad oben rechts nach Personen und Gruppen filtern. Die Stände der Kirchenmeile finden Sie dort extra aufgeführt im **Register Kirchenmeile**.
- Unter **Sprache und Zugang** lässt sich das gesamte Programm auch nach Kriterien der Barrierefreiheit und Verdolmetschung durchsuchen. Suchen Sie gezielt nach bestimmten Themen, lohnt sich ein Blick auf die **Schlagworte**. Lassen Sie sich von der **Schlagwort-Wolke** inspirieren und finden Sie mit dem Zufallsgenerator immer wieder neue Anregungen.




Programmdarstellung

- Piktogramme

Kennzeichnungen in Veranstaltungen

Piktogramme Zugang: Kennzeichnung der Veranstaltungsorte

Der Katholikentag bemüht sich um barrierefreie, gut zugängliche Veranstaltungsorte. Dort gibt es keine Stufen. Rampen haben maximal 6 % Steigung. Türen sind mindestens 90 cm breit. Aufzüge haben eine Tiefe von mindestens 140 cm und es gibt eine barrierefreie Toilette. Wenn Veranstaltungsorte nicht umfassend barrierefrei sind, werden diese Piktogramme genutzt:

-  **Eingeschränkt zugänglich**
Maximal eine Stufe, Rampe mit mehr als 6 % Steigung. Türbreiten zwischen 70 und 89 cm, Aufzug zwischen 90 und 139 cm Tiefe.
Open Air: Angrenzend an befestigten Wegen, teilweise auf unbefestigtem Gelände.
-  **Nicht barrierefrei zugänglich**
Zahlreiche Stufen, Türbreiten unter 70 cm, Aufzug mit weniger als 90 cm Tiefe.
Open Air: Vollständig auf unbefestigtem Gelände
-  **Ohne barrierefreie Toilette**
Auf den Stadtplänen, die Sie in Web, App und im Umschlag des Programmhefts finden, haben wir für Sie zusätzlich einige barrierefreie Toiletten gekennzeichnet, damit Sie diese schneller finden können.

Piktogramme Sprache: Kennzeichnung der Veranstaltungen

-  Mit Induktionsschleife
-  Mit Deutscher Gebärdensprache (DGS)
-  Verdolmetschung ins Englische | Interpretation into English

Verdolmetschungen per Kopfhörer ermöglicht der Katholikentag für eine begrenzte Zahl von Personen. Kopfhörer können vor Ort ausgeliehen werden. Bitte planen Sie hierfür ausreichend Zeit ein.

Orientierung: Angabe der Stadtplannummer

Hinter dem jeweiligen Veranstaltungsobjekt steht in der Regel in einer Klammer eine zweistellige Zahl. Diese gibt die Markierung auf dem Stadtplan an, den Sie im Umschlag hinten finden.

Programmdarstellung

- Wann soll ich welche Medien nutzen?

Wir empfehlen die Webseite für die entspannte Vorbereitung auf den Katholikentag zuhause an einem großen Bildschirm. Spätestens mit der Fahrt nach Würzburg lohnt sich der Umstieg auf die App. Das detaillierte Programm des Katholikentags finden Sie im Web auf katholikentag.de/programm. Laden Sie sich die Katholikentags-App über katholikentag.de/app kostenfrei auf Ihr Smartphone oder Tablet (Android oder iOS) herunter. Sie bietet Ihnen vor Ort viele Vorteile.

Programm 2026 | Suche

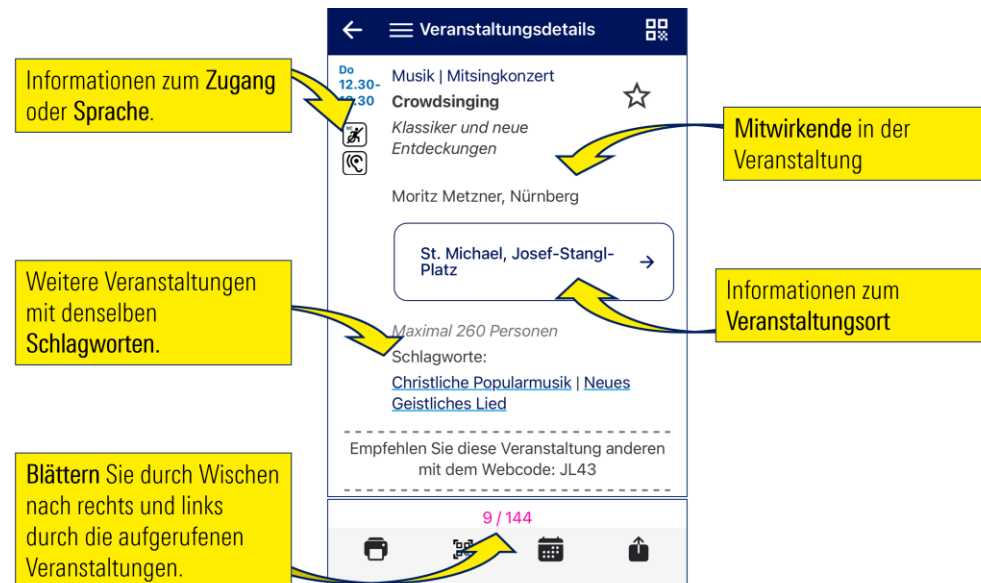
PROGRAMMSUCHE PROGRAMMÜBERSICHT MEIN PROGRAMM NAMENSREGISTER SCHLAGWORTE STADTPLAN
KIRCHENMEILEN-LISTE KIRCHENMEILEN-PLAN HINWEISE VON A BIS Z DER KATHOLIKENTAG DANKT ...



Veranstaltungen

Um Veranstaltungen als Favoriten vorzumerken, markieren Sie diese mit dem Stern oben rechts im Veranstaltungseintrag. Diese Funktion steht Ihnen in der App immer zur Verfügung. Auf der Webseite können Sie Favoriten hingegen nur dann speichern, wenn Sie in Ihr **„Mein Katholikentag“-Konto** (Siehe „Mein Katholikentag“) eingeloggt sind. Falls Sie eine Veranstaltung aus Ihren Favoriten entfernen möchten, löschen Sie den Stern einfach wieder. Auf dem Startbildschirm der App werden jeweils die drei von Ihnen favorisierten Veranstaltungen angezeigt, die als nächstes stattfinden.

Bei einigen Veranstaltungen wird die Anzahl der Plätze in dieser Veranstaltung angezeigt. Eine Voranmeldung ist nur notwendig, wenn ein entsprechender Hinweis in der Veranstaltung angezeigt wird.



Orientierung im Veranstaltungsgebiet

- **Orientierung in Würzburg? Wir helfen Ihnen!**

Sie brauchen einen **gedruckten Stadtplan** von Würzburg? Kein Problem: Klappen Sie den hinteren Umschlag des Programmhefts auf und Sie finden eine Karte mit den Veranstaltungs- und Serviceorten in der Innenstadt. Sie können diesen Stadtplan auch im größeren DIN A3-Format an den Servicepunkten des Katholikentags bekommen.

Der **digitale Stadtplan in App und Web** erweitert diese Darstellung der Veranstaltungs- und Serviceorte. Mit einem Klick bekommen Sie dort erste Informationen und mit einem nächsten Klick werden Ihnen weitere Details angezeigt:



The screenshot shows a mobile app interface for 'Veranstaltungsort'. The screen displays the following information:

- Time: 17:27, Battery: 79%
- Header: Veranstaltungsort
- Section: Veranstaltungen
- Event: Bühne auf dem Oberen Markt
- Address: Marktplatz, 97070 Würzburg
- Map icon and navigation icon
- Stadtplan: 4
- Nächste Haltestelle: Dom (4, 5)
- Bus icon
- Hinweis: Kopfsteinpflaster
- Buttons: VERANSTALTUNGEN AN DIESEM ORT, AKTUELLE VERANSTALTUNGEN IN DER NÄHE

Callout boxes provide additional context:

- Der Veranstaltungsort auf dem digitalen Stadtplan**: Points to the event title.
- Direkter Link zu Ihrer Navigations-App**: Points to the navigation icon.
- Link zur vorausgefüllten Fahrplanauskunft von Bahnland Bayern**: Points to the bus icon.
- Detaillierte Informationen wie Haltestellen und Öffnungszeiten**: Points to the 'Nächste Haltestelle' section.

Orientierung im Veranstaltungsgebiet

- **In der Umgebung**

In der App steht Ihnen unter dem Menüpunkt **In der Umgebung** zusätzlich die Funktion **Veranstaltungen in der Nähe** zur Verfügung. In einem von Ihnen vorgegebenen Radius werden Ihnen aktuell stattfindende oder bald beginnende Veranstaltungen angezeigt. Mit dem kleinen Rädchen oben rechts können Sie den Radius Ihrer Suche bestimmen. Ein kleiner Balken unterhalb der jeweiligen Veranstaltung zeigt an, wie weit diese zeitlich fortgeschritten ist. So können Sie abwägen, ob es sich lohnt, den jeweiligen Ort noch anzusteuern.



Orientierung im Veranstaltungsgebiet

- **Ampel**

Für viele Veranstaltungen erhalten Sie vor Beginn durch das virtuelle **Ampelsystem** in der Katholikentags-App und der Programmdatenbank Informationen über freie Plätze.

Farblegende:

Grün Es sind viele freie Plätze vorhanden.

Gelb Es sind noch einige freie Plätze vorhanden.

Rot Es sind keine freien Plätze vorhanden. Wir empfehlen, eine andere Veranstaltung des Katholikentags zu besuchen.

Grau Es sind leider keine Informationen verfügbar.

Eine grüne oder gelbe Ampel garantiert nicht, dass Sie einen Platz bekommen. Es werden so lange Teilnehmende eingelassen, bis alle Plätze gefüllt sind.

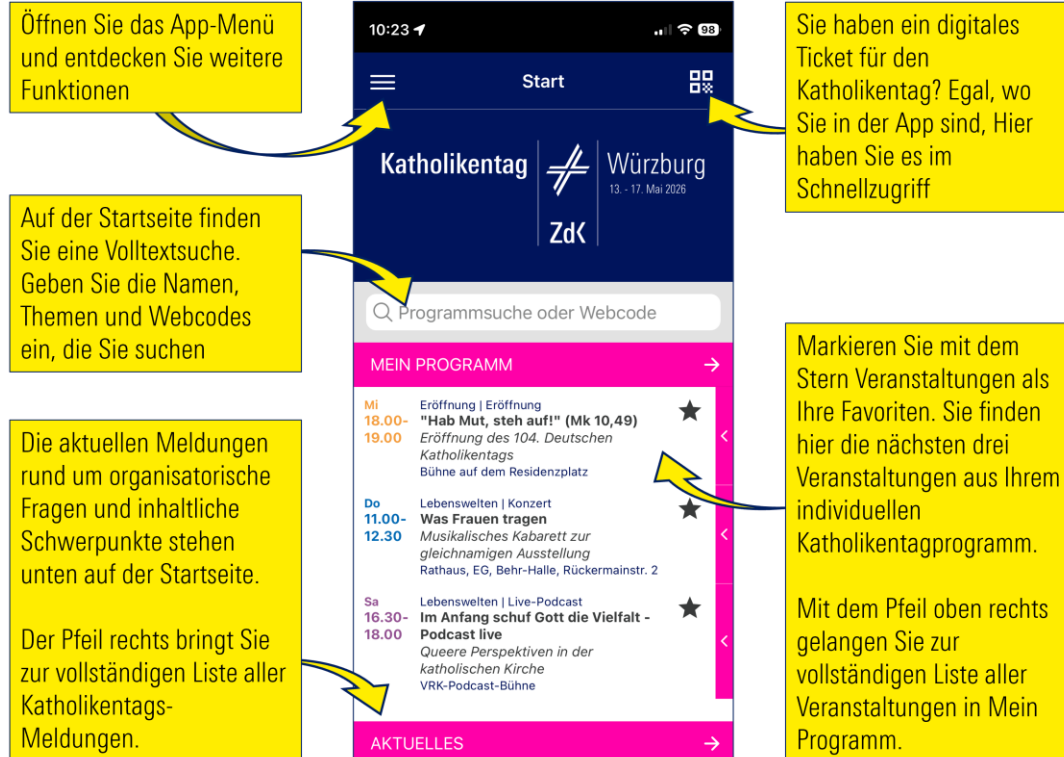
Die Katholikentags-App

Die Katholikentags-App

- Mit der App auf dem Katholikentag unterwegs**
 Für Ihren Besuch des Katholikentags in Würzburg empfehlen wir Ihnen die **Katholikentags-App** katholikentag.de/app. Sie bietet Ihnen vor Ort viele Vorteile. Da das Veranstaltungsprogramm vollständig in die App integriert ist, benötigen Sie für Ihre Recherche keine dauerhafte Internetverbindung. Sobald diese wieder zur Verfügung steht, werden die Veranstaltungen und Meldungen regelmäßig aktualisiert. Sie haben dadurch keinen hohen Datenverbrauch und bleiben immer aktuell informiert.

- Betriebssysteme**

Die Katholikentags-App kann ab Android 8 und iOS 15 verwendet werden. Bitte beachten Sie, dass es trotzdem sein kann, dass auch neuere Software-Versionen, die auf einem älteren Gerät installiert sind, eine Nutzung nicht möglich machen. Kurz vor dem Katholikentag wird zusätzlich eine sog. APK auf der Webseite zum Download bereitgestellt werden. Diese App wird nach dem Download nicht automatisch aktualisiert. Dies bietet aber auch Menschen ggf. die Möglichkeit die App zu nutzen, die ein älteres Betriebssystem oder ein alternatives Telefon (z.B. Huawei, Windows-Phone, Fairphone ...) haben.



The screenshot shows the app's main interface. At the top, there's a 'Start' header with the Katholikentag Würzburg logo and dates (13.-17. Mai 2026). Below this is a search bar labeled 'Programmsuche oder Webcode'. The main content area is titled 'MEIN PROGRAMM' and lists events with dates, times, and titles. Some events have star icons next to them. At the bottom, there's a section for 'AKTUELLES'. Yellow callout boxes with arrows point to various features: the top-left menu icon, the search bar, the star icons, the top-right grid icon, and the bottom-right arrow.

Öffnen Sie das App-Menü und entdecken Sie weitere Funktionen

Auf der Startseite finden Sie eine Volltextsuche. Geben Sie die Namen, Themen und Webcodes ein, die Sie suchen

Die aktuellen Meldungen rund um organisatorische Fragen und inhaltliche Schwerpunkte stehen unten auf der Startseite.

Der Pfeil rechts bringt Sie zur vollständigen Liste aller Katholikentags-Meldungen.

Sie haben ein digitales Ticket für den Katholikentag? Egal, wo Sie in der App sind, Hier haben Sie es im Schnellzugriff

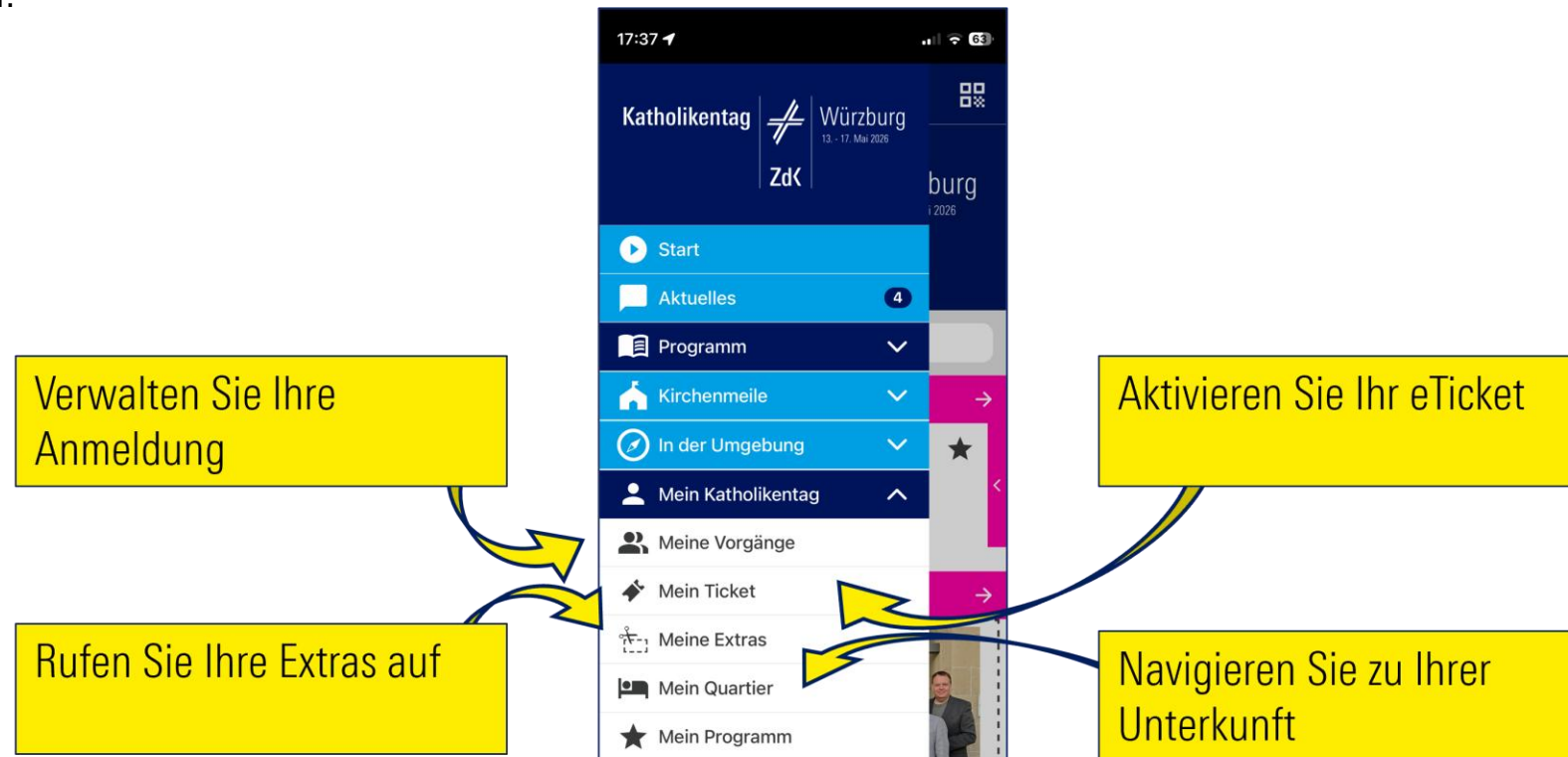
Markieren Sie mit dem Stern Veranstaltungen als Ihre Favoriten. Sie finden hier die nächsten drei Veranstaltungen aus Ihrem individuellen Katholikentagprogramm.

Mit dem Pfeil oben rechts gelangen Sie zur vollständigen Liste aller Veranstaltungen in Mein Programm.

Die Katholikentags-App

■ Login

Besonders komfortabel nutzen Sie die Katholikentags-App mit einem „**Mein Katholikentag**“-Konto. Loggen Sie sich im Web in Ihr „Mein Katholikentag“-Konto ein und scannen Sie mit der Katholikentags-App den QR-Code, den Sie unter **Mein Profil** finden. So verknüpfen Sie die App ganz bequem mit Ihrem Konto. Alternativ können Sie Ihre Anmeldedaten direkt in der App eingeben.



Mein Katholikentag

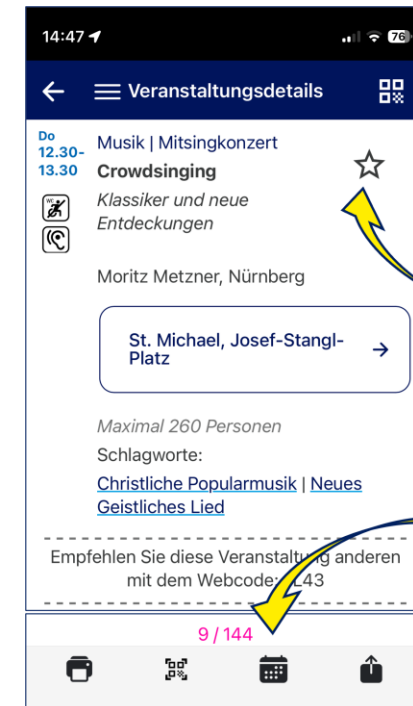
Mein Katholikentag: Ihr persönlicher Katholikentag

■ Mein Programm

Legen Sie sich Ihr persönliches „**Mein Katholikentag**“-Konto auf der Webseite an. Mit der Funktion **Mein Programm** stellen Sie sich in App und Web Ihr individuelles Katholikentagsprogramm zusammen. Um Veranstaltungen als Favoriten vorzumerken, markieren Sie diese mit dem Stern oben rechts im Veranstaltungseintrag.

Diese Funktion steht Ihnen in der App immer zur Verfügung. Auf der Webseite können Sie Favoriten hingegen nur dann speichern, wenn Sie in Ihr „**Mein Katholikentag**“-Konto eingeloggt sind. Mit Ihrem Konto synchronisieren Sie Ihre getroffene Auswahl auch zwischen App und Web. So können Sie Ihr persönliches Katholikentagsprogramm im Vorfeld bequem am heimischen PC zusammenstellen und während des Katholikentags über die App darauf zugreifen. Falls Sie eine Veranstaltung aus Ihren Favoriten entfernen möchten, löschen Sie den Stern einfach wieder. Auf dem Startbildschirm der App werden jeweils die drei von Ihnen favorisierten Veranstaltungen angezeigt, die als nächstes stattfinden.

Wenn Sie selbst am Programm beteiligt sind, finden Sie unter **Mein Programm** automatisch auch die Veranstaltungen, an denen Sie mitwirken. Diese sind besonders gekennzeichnet.

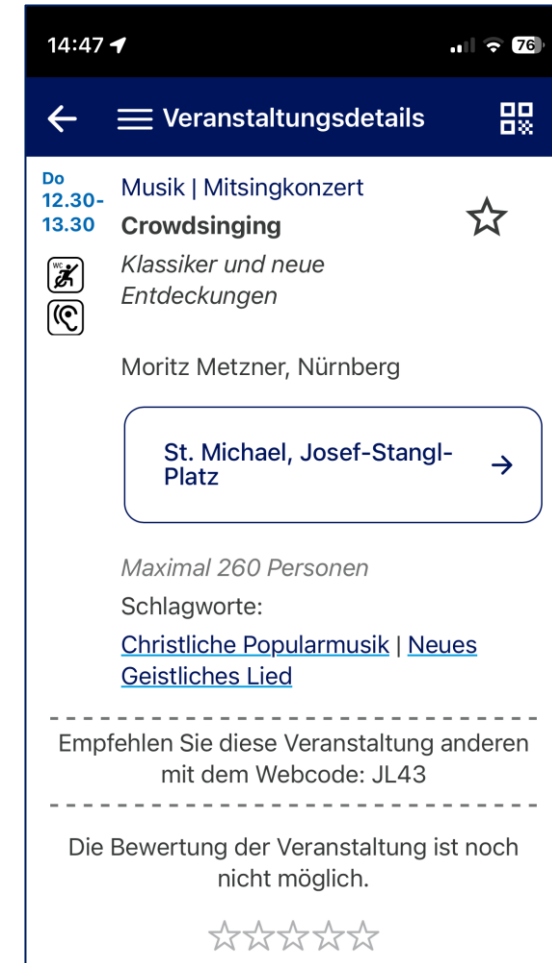


Markieren Sie die Veranstaltung als Favorit

Ausdrucken, im Kalender speichern oder teilen

Mein Katholikentag: Ihr persönlicher Katholikentag

Ihre Rückmeldungen machen den Katholikentag besser. Im Anschluss an viele Veranstaltungen können Sie diese in der Katholikentags-App auf einer Skala von 1 bis 5 Sternen bewerten. Wie sehr haben Sie die Mitwirkenden, die Inhalte und die Methodik der Veranstaltung überzeugt? Voraussetzung für die Bewertung ist, dass Sie in Ihr „Mein Katholikentag“-Konto eingeloggt sind.



Mein Katholikentag: Ihr persönlicher Katholikentag

- **Tipp:** Wer nicht mit der App auf dem Katholikentag unterwegs sein möchte, kann sich das persönliche Programm am heimischen PC zusammenstellen und dann ausdrucken. Um alle Veranstaltungen auf einer Seite darzustellen und so auf einmal ausdrucken zu können, gibt es eine Anzeige-Einstellung. Dann klicken Sie auf das Drucker-Symbol.

Programm 2026 | Suche

PROGRAMMSUCHE PROGRAMMÜBERSICHT MEIN PROGRAMM NAMENSREGISTER SCHLAGWORTE STADTPLAN
KIRCHENMEILEN-LISTE KIRCHENMEILEN-PLAN HINWEISE VON A BIS Z DER KATHOLIKENTAG DANKT ...

Programmsuche (per Klick einblenden) <

Suchergebnisse ▾

Anzeige-Einstellungen ▾

Folgende Möglichkeiten gibt es für die Darstellung der Suchergebnisse:

vergangene Veranstaltungen anzeigen ausgefallene Veranstaltungen anzeigen

Veranstaltungsdetails anzeigen Ergebnisse auf einer Seite anzeigen (zum Drucken)

Aktuelle Anzeige: Mein Programm

Seite 1 von 1
Insgesamt 2 Einträge

🖨️

Tickets und Fahrausweise

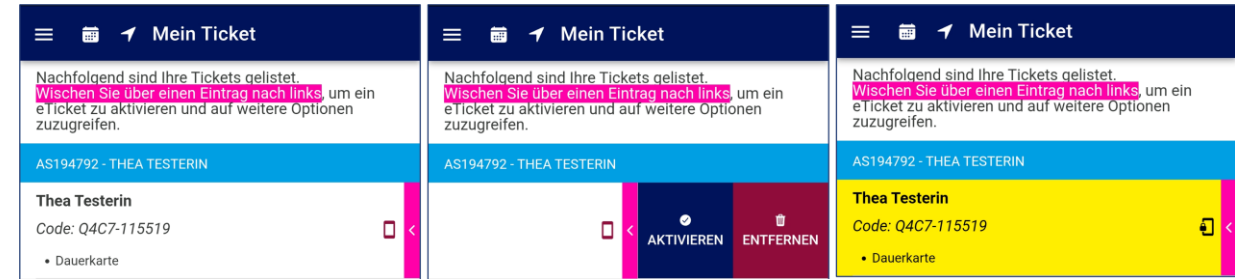
eTicket und Fahrausweis

■ eTicket und Fahrausweis

Bei der Anmeldung haben Sie die Möglichkeit, das Ticket für den Katholikentag in digitaler Form zu erwerben. Das digitale Ticket können Sie ausschließlich in der Katholikentags-App nutzen und aktivieren. Ein Ausdruck oder Screenshot ist nicht gültig.

Nach erfolgter Installation der App loggen Sie sich in Ihr „Mein Katholikentag“-Konto ein. Im Menüpunkt **Mein Ticket** sehen Sie danach alle mit Ihrem Konto bereits verknüpften Tickets. Um ein eTicket nutzen zu können, müssen Sie es zusätzlich auf Ihrem Smartphone aktivieren. Jedes eTicket kann durch Wischen nach links aktiviert oder deaktiviert werden. Aktivierte eTickets erscheinen blau hinterlegt. Für die Ticketkontrolle durch unsere Helfenden beim Betreten eines Veranstaltungsortes tippen Sie auf das aktivierte eTicket und öffnen damit die grafische Ansicht.

Ein Ticket kann nur auf einem Gerät zugleich aktiviert sein. Sobald Sie Ihr Ticket aktiviert haben, rufen Sie auch Ihr ÖPNV-Ticket über den Button **Fahrausweis** auf und können es bei Kontrollen im Öffentlichen Nahverkehr zusammen mit Ihrem Lichtbildausweis vorzeigen.



eTicket und Fahrausweis

- Hat jemand anderes für Sie ein eTicket bestellt, bekommen Sie von dieser Person einen Ticket-Code. Loggen Sie sich in der App in Ihr eigenes „Mein Katholikentag“-Konto ein. Unter **Mein Ticket** tippen Sie auf den Button **Ticket hinzufügen** und geben den Code und ggf. Ihren Namen ein. Das Ticket ist dann sofort aktiviert und für Sie nutzbar.

Ticket-Code eingeben und **hinzufügen** anklicken

Ticket hinzufügen FERTIG

Haben Sie durch uns oder Ihre Gruppenleitung einen Ticket-Code erhalten? Geben Sie diesen hier ein und verknüpfen Sie das Ticket mit Ihrem Account.

Ticket-Code

HINZUFÜGEN

Ticket aktivieren FERTIG

N.N.

Code:

- Dauerkarte

Ihr Ticket wurde erfolgreich verknüpft. Um es zu aktivieren, geben Sie bitte einen vollständigen Namen zur Personalisierung ein.

Vorname

Nachname

AKTIVIEREN

Vor- und Nachnamen eingeben und **aktivieren** anklicken

eTicket und Fahrausweis

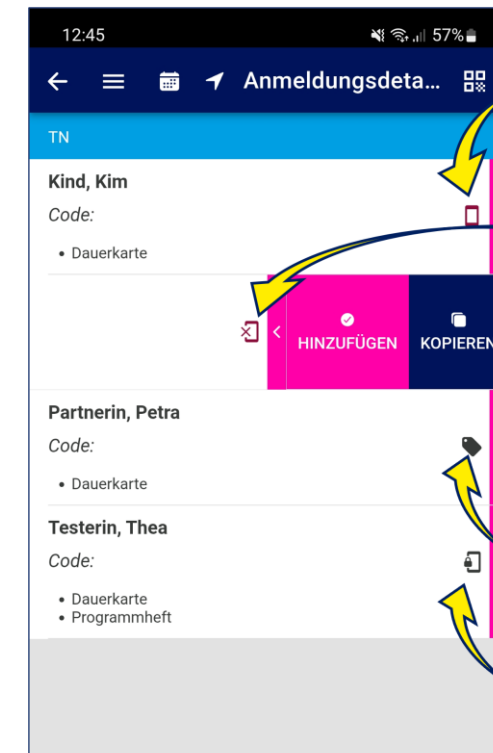
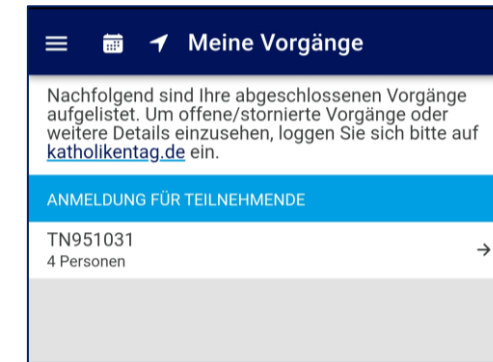
■ Verwaltung mehrerer Tickets

Sie können auf Ihrem Smartphone Ihr eigenes eTicket, aber auch die Tickets Ihrer Familie oder Freund:innen aktivieren. Unter **Meine Vorgänge** finden Sie Ihre Anmeldung. Wischen Sie auf einem Eintrag nach links, können Sie das Ticket der Person Ihrem eigenen Konto hinzufügen und auf ihrem Gerät aktivieren.

Sie können den Ticket-Code in Ihren Zwischenspeicher kopieren, um ihn weiterzugeben. Ein Ticket-Code besteht immer aus zwei Buchstaben und zwei Ziffern, Bindestrich und einer sechsstelligen Ziffernkombination, z. B. E3G4-104383.

Die Zahl auf der grafischen Ansicht des eTickets gibt an, für wie viele Personen eTickets auf Ihrem Gerät aktiviert sind. Durch Wischen im unteren Bereich dieser Ansicht können Sie mehrere eTickets nacheinander anzeigen.

Bitte beachten Sie, dass es aus Sicherheitsgründen nicht möglich ist, ein eTicket auf mehreren Endgeräten gleichzeitig zu aktivieren. Möchten Sie das Gerät wechseln, aktivieren Sie das eTicket auf dem neuen Gerät. Es wird auf dem alten Gerät automatisch deaktiviert.



Dieses eTicket ist bereits mit einem Konto verknüpft, aber noch nicht aktiviert.

Dieses eTicket ist noch nicht mit einem Konto verknüpft. Wischen Sie nach links und fügen Sie das Ticket Ihrem Konto hinzu oder kopieren Sie den Code zum Verschicken.

Dies ist ein Papierticket.

Dieses eTicket ist bereits aktiviert.

eTicket und Fahrausweis

- **Gutscheine**

Bei Ihrer Anmeldung haben Sie ggf. einen Gutschein für ein gedrucktes Programmheft bestellt. Möchten Sie diesen einlösen, zeigen Sie den QR-Code Ihres Tickets am Servicepunkt vor und lassen diesen scannen. Sie sind sich nicht sicher, ob Sie noch einen offenen Gutschein haben? Dann schauen Sie in der App unter **Meine Extras** nach.

Tipp: Auch wenn Sie ein Papierticket bestellt haben, können Sie dies in der App Ihrem Konto hinzufügen, um so Ihre Gutscheine in dem Menüpunkt sehen zu können.

Digitaler Katholikentag

Streaming vom Katholikentag

- Einige Veranstaltungen des Katholikentags werden live auf der Webseite und in der App übertragen. Eine Übersicht über die digitalen Veranstaltungen finden Sie auf der Webseite katholikentag.de/live.

Viele der Veranstaltungen, die live übertragen werden und die Sie von zuhause verfolgen können, haben Untertitel.

Einige Veranstaltungen werden aufgezeichnet und können von Ihnen nach dem Katholikentag unter katholikentag.de abgerufen werden.

Alle Videos werden Ihnen kostenfrei zur Verfügung gestellt, der Katholikentag freut sich aber über Ihre Unterstützung durch eine Spende katholikentag.de/foerdern.

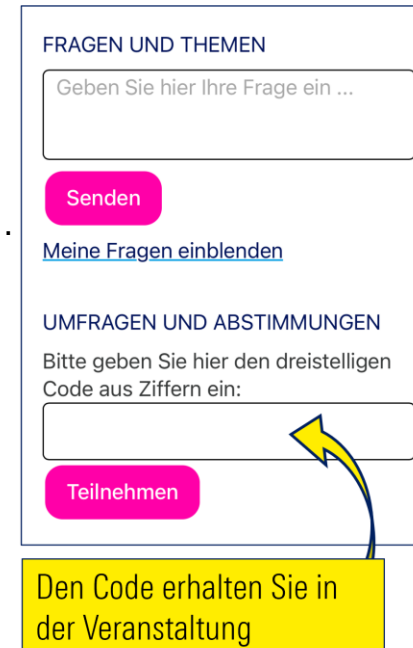
Digitaler Katholikentag

Digitale Publikumsbeteiligung

Der Katholikentag lebt von der Beteiligung der Teilnehmenden in und an den Veranstaltungen. Sie können bei ausgewählten Veranstaltungen auch über die App oder die Webseite Ihre Fragen einreichen oder an Umfragen teilnehmen. Diese Möglichkeit der digitalen Beteiligung können Sie nicht nur am Veranstaltungsort nutzen, sondern auch, wenn eine Veranstaltung live übertragen wird von zu Hause.

Zwei Beteiligungsmöglichkeiten stehen Ihnen – je nach Veranstaltung – zur Verfügung:

- Sie können **Fragen und Themen** benennen, die Sie gern auf dem Podium diskutiert oder berücksichtigt hätten. Die Anwält:innen des Publikums werten diese aus und bündeln dann die Fragen für die Podiumsbeitrügten. Die Einreichung der Fragen erfolgt grundsätzlich anonym, Sie dürfen aber gerne Ihren Namen im Textfeld vermerken.
- Manch eine Veranstaltung lebt davon, ein Stimmungsbild des Publikums zu bekommen. Wenn die Veranstaltung dies vorsieht, finden Sie unten in der Veranstaltungsdarstellung ein Feld mit der Beschriftung **Umfrage und Abstimmung**. Zum Start der Abstimmung wird in der Veranstaltung ein dreistelliger Code genannt. Wenn Sie diesen in das Feld eingeben, öffnet sich ein Fenster mit der Umfrage.



The screenshot shows a digital interface for participation. It is divided into two main sections: 'FRAGEN UND THEMEN' and 'UMFRAGEN UND ABSTIMMUNGEN'.
 In the 'FRAGEN UND THEMEN' section, there is a text input field with the placeholder 'Geben Sie hier Ihre Frage ein ...', a pink 'Senden' button, and a blue link 'Meine Fragen einblenden'.
 In the 'UMFRAGEN UND ABSTIMMUNGEN' section, there is a text input field with the placeholder 'Bitte geben Sie hier den dreistelligen Code aus Ziffern ein:', a pink 'Teilnehmen' button, and a yellow callout box with the text 'Den Code erhalten Sie in der Veranstaltung'. A yellow arrow points from the callout box to the code input field.

Die digitale Publikumsbeteiligung ist – falls für die Veranstaltung vorgesehen – in den jeweiligen Veranstaltungsdetails ganz unten eingebettet. Um die Funktion zu nutzen, benötigen Sie ein „**Mein Katholikentag**“Konto, mit dem Sie sich vor der Veranstaltung in App oder Web einloggen.

Katholikentag



ZdK

Würzburg

13. – 17. Mai 2026

104. Deutscher Katholikentag Würzburg 2026 e. V.

Postadresse

Domerschulstr. 1
97070 Würzburg

Besucheradresse

Bibrastr. 6
97070 Würzburg

[katholikentag.de](https://www.katholikentag.de)

[facebook.com/deutscherkatholikentag](https://www.facebook.com/deutscherkatholikentag)

bsky.app/profile/katholikentag.bsky.social

[instagram.com/katholikentag](https://www.instagram.com/katholikentag)